

ZuivelNL

Janine Luten vertrekt als directeur ZuivelNL

Janine Luten heeft met ingang van 17 augustus 2020 een nieuwe functie aanvaard als algemeen directeur van de vereniging GroentenFruit Huis. Kijk [hier](#) voor het persbericht.

Onderzoek & innovatie

[VERANTWOORDE VEEHOUDERIJ](#) [COURAGE](#) [SITE](#)



LTO-Internationale Melkprijsvergelijking 2019

ZuivelNL presenteerde op 25 juni in Hedel de uitkomsten van de LTO-Internationale Melkprijsvergelijking 2019. De gemiddelde melkprijs van zestien grote EU-zuivelondernemingen daalde in 2019 ten opzichte van 2018 met 0,5% naar € 34,06 per 100 kg standaardmelk. Daarmee ligt 2019 op het niveau van het gemiddelde van de jaren 2010 t/m 2018, ofwel 2019 is net als 2018 een gemiddeld jaar.

Evenals als andere jaren staat de melkprijs van het Italiaanse Granarolo op de eerste plaats, gevolgd door FrieslandCampina. De melkprizen van de Franse zuivelondernemingen staan ook hoog genoteerd, maar meer opvallend is dat ze in 2019 zijn gestegen. Onderaan staan de Ierse melkprizen. De ranglijst over 2019 wijkt relatief weinig af van de ranglijst gebaseerd op de gemiddelde melkprizen van 2010 t/m 2018.

Bij de uitkomsten van 2019 moet wel opgemerkt worden dat bij de Duitse zuivelondernemingen de toeslagen voor GMO-vrije melk (VLOG-melk) zijn meegenomen, omdat GMO-vrije melk de Duitse standaard lijkt te worden. Zonder deze toeslagen zou de gemiddelde melkprijs van de EU-zuivelondernemingen met 1% zijn gedaald. Buiten de EU stegen de melkprizen wel, waarbij de grote stijging in de Verenigde Staten het meest opvalt.

In het rapport [LTO Internationale Melkprijsvergelijking 2019](#) staan de uitkomsten, alsmede achtergrondinformatie over hoe de berekende melkprizen tot stand zijn gekomen. Hierbij wordt ook aangegeven hoe wordt omgegaan met premies voor duurzaamheidsprogramma's en verschillende melkstromen.

Arbeid

[ZUIVEL WERKT!](#) [ZUIVELACADEMIE](#) [SITE](#)

Campagnewebsite BoerVeilig.com gelanceerd

In het kader van het project *Veilig en met plezier werken in de melkveehouderij*, waarin NAJK, NMV, LTO, NZO, Stigas en ZuivelNL samenwerken aan meer veiligheid op het boeren erf, is de campagnewebsite [BoerVeilig.com](#) gelanceerd.

Op deze website vind je praktische informatie en tips waarmee je veilig en met plezier kunt blijven werken. Het doel van BoerVeilig is om meer bewustzijn te creëren en daarmee (dodelijke) ongevallen te voorkomen. Veiligheid op het boeren erf is namelijk helaas niet altijd zo vanzelfsprekend gebleken als het lijkt.

Op [BoerVeilig.com](#) delen melkveehouders verhalen over hoe het toch mis kon gaan.

Verder biedt de website online tools om te testen hoe een bedrijf er qua veiligheid voor staat en op welke punten nog ruimte voor verbetering is.

Ook wordt een overzicht gegeven van de beschikbare opleidingen op het gebied van veiligheid.





Arbeid-ervolg

Afdelingen van LTO, NMV en NAJK kunnen via de website bovendien kosteloos een veiligheidsexpert boeken voor een informatieavond. Er is een flexibel aanbod aan mogelijkheden, mede afhankelijk van de situatie rond het coronavirus aan het begin van het nieuwe winterseizoen. Tenslotte, BoerVeilig.com is een campagnewebsite in ontwikkeling, wat inhoudt dat in de komende periode meer acties, tips, verhalen en tools zullen volgen.

Wil je meer weten over BoerVeilig, de avonden en webinars of jouw ervaringen delen? Neem dan contact op met Marloes van Schaik, NAJK (mvanschaik@najk.nl), of vul op de website een [contactformulier](#) in.

Waarom ZuivelNL investeert in AgrozorgWijzer

ZuivelNL investeert sinds 2018 in Agrozorgwijzer, een project waarin het samen met NZO, LTO, Zorg om Boer en Tuinder en Vertrouwensloket Welzijn Landbouwhuisdieren werkt aan het onderwerp psychosociale zorg in de melkveehouderij.

Jurgen Jansen, bij ZuivelNL verantwoordelijk voor het thema arbeid, legt in een [interview op de website Agrozorgwijzer](#) uit waarom.

Wilt u de nieuwsbrief van Agrozorgwijzer ontvangen?

Aanmelden kan door te mailen naar info@agrozorgwijzer.nl

Informatie corona

- Rijksoverheid: [Coronavirus COVID-19](#)
- LNV: [Coronavirus en internationaal zaken doen](#)
- LTO Nederland: [Corona](#)
- LTO Nederland, Stigas, e.a.: [Coronaprotocol agrarische sectoren](#)
- NL.IN.Business: [Informatie over het coronavirus voor ondernemers](#)
- NVWA: [Handelsbeperkende maatregelen i.v.m. corona voor dieren/dierlijke producten](#)
- COKZ: [Actualisering corona maatregelen](#)

Publicaties

- ZuivelNL: [Persbericht Janine Luten vertrekt als directeur ZuivelNL](#) (juni 2020)
- ZuivelNL: [Marktbericht Zuivel](#) (juni 2020)
- ZuivelNL: [Wereldzuivelhandel Actueel](#) (juni 2020)
- ZuivelNL: [Maandelijkse zuivelprijzen per land](#) (t/m juni 2020)
- ZuivelNL: [Maandelijkse zuivelproductie per land](#) (t/m april 2020)
- RVO: [Nederlandse melkaanvoer en verwerking](#) (t/m april 2020)
- Europese Commissie: [Milk Market Situation](#) (18 juni 2020)
- Europese Commissie: [Statistical Factsheet Netherlands](#) (juni 2020)

LTO MELKPRIJSVERGELIJKING

European Commission June 2020

Statistical Factsheet Netherlands

CONTENTS

Main figures	1
1. KEY DATA	2
2. POPULATION & ECONOMY	3
3. FINANCIAL ASPECTS	4-5
4. ECONOMIC ACCOUNTS	6-12
5. AGRICULTURAL TRADE	13-14
6. FARM STRUCTURE	15-16



Marktinformatie

Marktbeeld

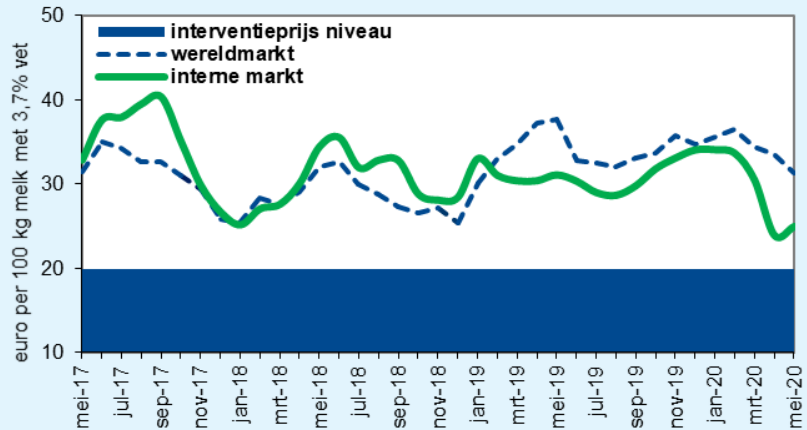
De botermarkt is, na de sterke prijsstijging in mei en begin juni, in rustiger vaarwater gekomen. In het resterende deel van juni steeg de boterprijs nog licht. De vraag is beperkt. Echter door een krappere aanbod, o.a. als gevolg van de private opslag en een lagere productie, heeft de markt toch het niveau kunnen vasthouden. Ook de notering van mager melkpoeder nam sterk toe in mei en begin juni. Sindsdien is het prijspeil nagenoeg gelijk gebleven. De markt is momenteel erg rustig. Er is weinig koopbelangstelling en verkopers ervaren geen verkoopdruk.

Voor meer informatie zie ook het [Marktbericht Zuivel](#).

MARKTINFORMATIE EUROPESE COMMISSIE [NOTERINGEN](#)

Opbrengst van melk (mei 2017 – mei 2020)

Op basis van Nederlandse noteringen en wereldmarktprijzen voor boter en mager melkpoeder

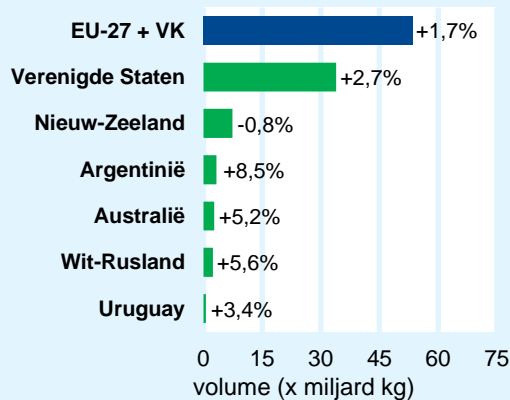


Toelichting

Melkaanvoer internationaal

Januari - april 2020 (% wijziging t.o.v. 2019)

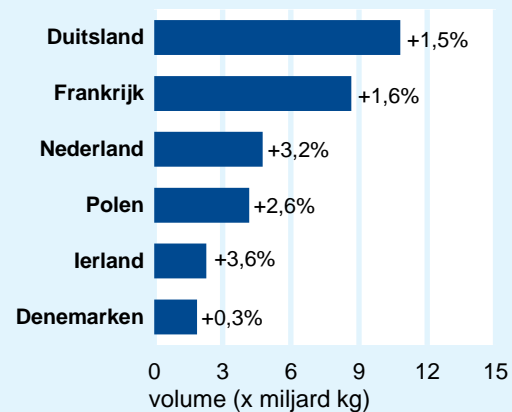
Melkaanvoer Internationaal



Totaalontwikkeling van de geselecteerde landen per saldo: **+2,2%**

MELKAANVOER EN PRODUCTIE

Melkaanvoer belangrijkste exporterende EU-lidstaten



Melkaanvoer Nederland kalenderjaar

Periode januari t/m mei	2020	2019	Index
Melkaanvoer (x 1.000 ton)	5.976,6	5.820,7	102,7
Vet (x 1.000 ton)	266,8	259,4	102,8
Vetpercentage (%)	4,46%	4,46%	

Bron: RVO (bewerkt ZuivelNL)