

ZuivelNL

De landelijke maatregelen tegen de verspreiding van het coronavirus hebben ook gevolgen voor de dienstverlening van ZuivelNL. Onze medewerkers zetten hun werkzaamheden zo goed als mogelijk in de voort. Conform de richtlijnen vermijden zij fysieke contacten en werken vanuit huis. Ze zijn per e-mail en telefonisch bereikbaar.

Diergezondheid

[SITE](#)

Effect bestrijding IBR en BVD wordt zichtbaar

De landelijke aanpak voor IBR en BVD is in 2018 gestart en komt voort uit de wens van de Nederlandse rundveehouderij om de dierziekten IBR en BVD uit te roeien. De sector staat op het standpunt dat IBR en BVD niet passen in het streven naar gezonde, duurzame koeien die veilig voedsel produceren. Als eerste stap in deze landelijke aanpak zijn melkveehouders per juli 2018 via voorwaarden van hun zuivelonderneming verplicht om deel te nemen aan de bestrijding van beide ziekten. ZuivelNL is regelinghouder en beheert de protocollen op grond waarvan bedrijven statussen krijgen toegekend. Het effect van de landelijk aanpak wordt inmiddels zichtbaar. Een uitgebreide toelichting is [hier](#) te vinden.

KoeMonitor

Met ingang van 1 januari 2020 is KoeMonitor operationeel. KoeMonitor is een systematiek waarmee melkveehouders en producenten van zuivelproducten aantoonbaar kunnen maken naar klanten, afnemers en toezichthouders dat de eisen voor diergezondheid, het dierenwelzijn en de voedselveiligheid van melk in de melkveehouderij worden nageleefd en dat uitsluitend melk van gezonde koeien wordt verwerkt tot levensmiddelen. KoeMonitor bestaat uit de onderdelen KoeData, KoeAlert en KoeKompas. Met KoeKompas kan tevens het wettelijk verplichte Bedrijfsgezondheidsplan (BGP) worden opgesteld. Voor meer informatie zie www.koemonitor.nl.

Onderzoek & innovatie

[VERANTWOORDE VEEHOUDERIJ](#) [COURAGE](#) [SITE](#)

Overzicht onderzoeksprojecten ZuivelNL

Op de site van ZuivelNL staat een geactualiseerd overzicht van alle projecten die in 2020 en volgende jaren door ZuivelNL worden (mede) gefinancierd. Kijk [hier](#) voor het overzicht.

Informatie corona

- Rijksoverheid: [Coronavirus COVID-19](#)
- LNV: [Coronavirus en internationaal zaken doen](#)
- LTO Nederland: [Corona](#)
- NMV: [Spoedoverleg zuivelsector over coronavirus](#)
- NZO: [Zuivelindustrie bereidt zich voor op meerdere scenario's](#)
- NL.IN.Business: [Informatie over het coronavirus voor ondernemers](#)
- NL.IN.Business: [Krijg hulp bij je vragen rondom internationaal zakendoen en het coronavirus vanuit de NL Business Hubbs](#)
- NVWA: [Handelsbepalende maatregelen i.v.m. corona voor dieren/dierlijke producten](#)
- COKZ: [Actualisering corona maatregelen](#)
- World Organisation for Animal Health: [Q&A](#)

Publicaties

[LTO MELKPRIJSVERGELIJKING](#)

- ZuivelNL: [Marktbericht Zuivel](#) (maart 2020)
- ZuivelNL: [Wereldhandel Actueel](#) (maart 2020)
- ZuivelNL: [Maandelijks zuivelproductie per land](#) (t/m januari 2020)
- ZuivelNL: [Maandelijks zuivelprijzen per land](#) (t/m maart 2020)
- Europese Commissie: [Presentatie Milk Market Situation](#) (19 maart 2020)
- IDF: [Bulletin 505/2020: the contribution of schoolmilk programmes to the nutrition of children worldwide](#) (mrt 2020)
- Rabobank: [Zuivelupdate maart 2020 – Zorgt corona voor kater op de zuivelmarkten?](#)



Marktinformatie

Marktbeeld

De markt wordt momenteel compleet in de greep gehouden door de coronacrisis die voor veel onzekerheid zorgt. Hierdoor is bij alle producten sprake van een verzwakking in prijsniveaus, hoewel de daling bij eiwitrijke producten als mager melkpoeder sneller is gegaan dan bij vet gerelateerde producten als boter en vol melkpoeder.

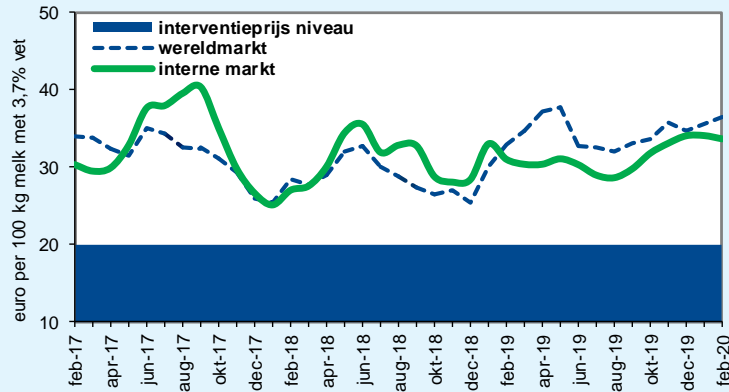
In deze dalende markt heeft Europa met name in de mager poederhandel veel last van concurrentie van buiten de EU, o.a. vanuit de VS, die tegen scherpere prijzen aanbiedt.

Voor meer informatie zie ook het [Marktbericht Zuivel](#).

MARKTINFORMATIE EUROPESE COMMISSIE [NOTERINGEN](#)

Opbrengst van melk (februari 2017 – februari 2020)

Op basis van Nederlandse noteringen en wereldmarktprijzen voor boter en mager melkpoeder

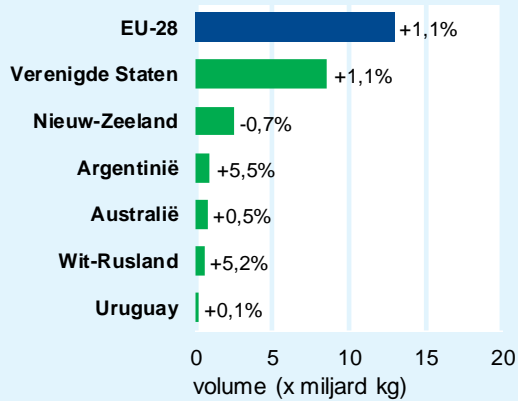


Toelichting

Melkaanvoer internationaal

Januari 2020 (% wijziging t.o.v. 2019)

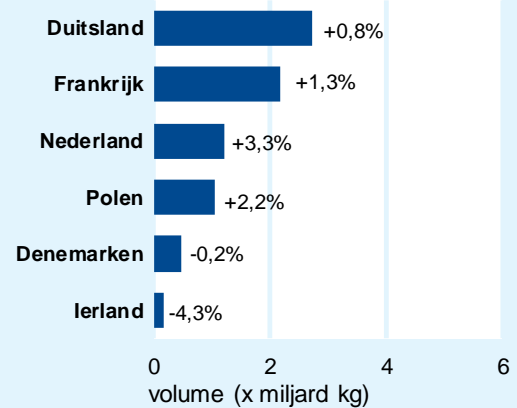
Melkaanvoer Internationaal



Totaalontwikkeling van de geselecteerde landen per saldo: **+1,2%**

MELKAANVOER EN PRODUCTIE

Melkaanvoer belangrijkste exporterende EU-lidstaten



Melkaanvoer Nederland kalenderjaar

Periode januari t/m februari	2020	2019	Index
Melkaanvoer (x 1.000 ton)	2.347,6	2.253,3	104,2
Vet (x 1.000 ton)	106,0	102,1	103,8
Vetpercentage (%)	4,51%	4,53%	

Bron: RVO (bewerkt ZuivelNL)